



Территориальный орган Федеральной
службы государственной статистики
по Республике Татарстан

О ФИНАНСОВОМ СОСТОЯНИИ ОРГАНИЗАЦИЙ РЕСПУБЛИКИ ТАТАРСТАН



январь – ноябрь 2022 года



Территориальный орган
Федеральной службы
государственной статистики
по Республике Татарстан

О финансовом состоянии организаций Республики Татарстан

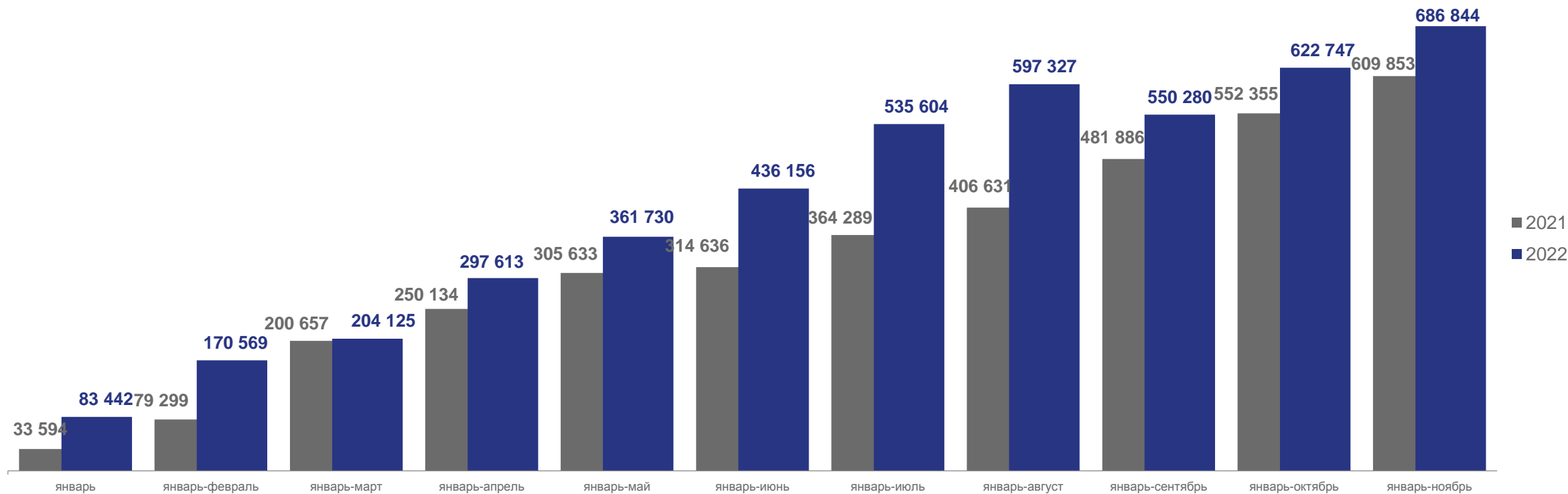
январь — ноябрь 2022 года

- 01 САЛЬДИРОВАННЫЙ ФИНАНСОВЫЙ РЕЗУЛЬТАТ ОРГАНИЗАЦИЙ
- 02 ПРИБЫЛЬ (ПРИБЫЛЬНЫХ) ОРГАНИЗАЦИЙ
- 03 УБЫТОК (УБЫТОЧНЫХ) ОРГАНИЗАЦИЙ
- 04 ФИНАНСОВЫЕ РЕЗУЛЬТАТЫ ДЕЯТЕЛЬНОСТИ ОРГАНИЗАЦИЙ
- 05 ГРУППИРОВКА ОРГАНИЗАЦИЙ, ПОЛУЧИВШИХ ПРИБЫЛЬ ИЛИ УБЫТОК
- 06 КРЕДИТОРСКАЯ И ДЕБИТОРСКАЯ ЗАДОЛЖЕННОСТЬ ОРГАНИЗАЦИЙ



САЛЬДИРОВАННЫЙ ФИНАНСОВЫЙ РЕЗУЛЬТАТ ОРГАНИЗАЦИЙ *

ЯНВАРЬ – НОЯБРЬ, млн.рублей



Сальдированный финансовый результат = Прибыль - Убыток

¹⁾ Без субъектов малого предпринимательства, кредитных организаций, государственных (муниципальных) учреждений, некредитных финансовых организаций



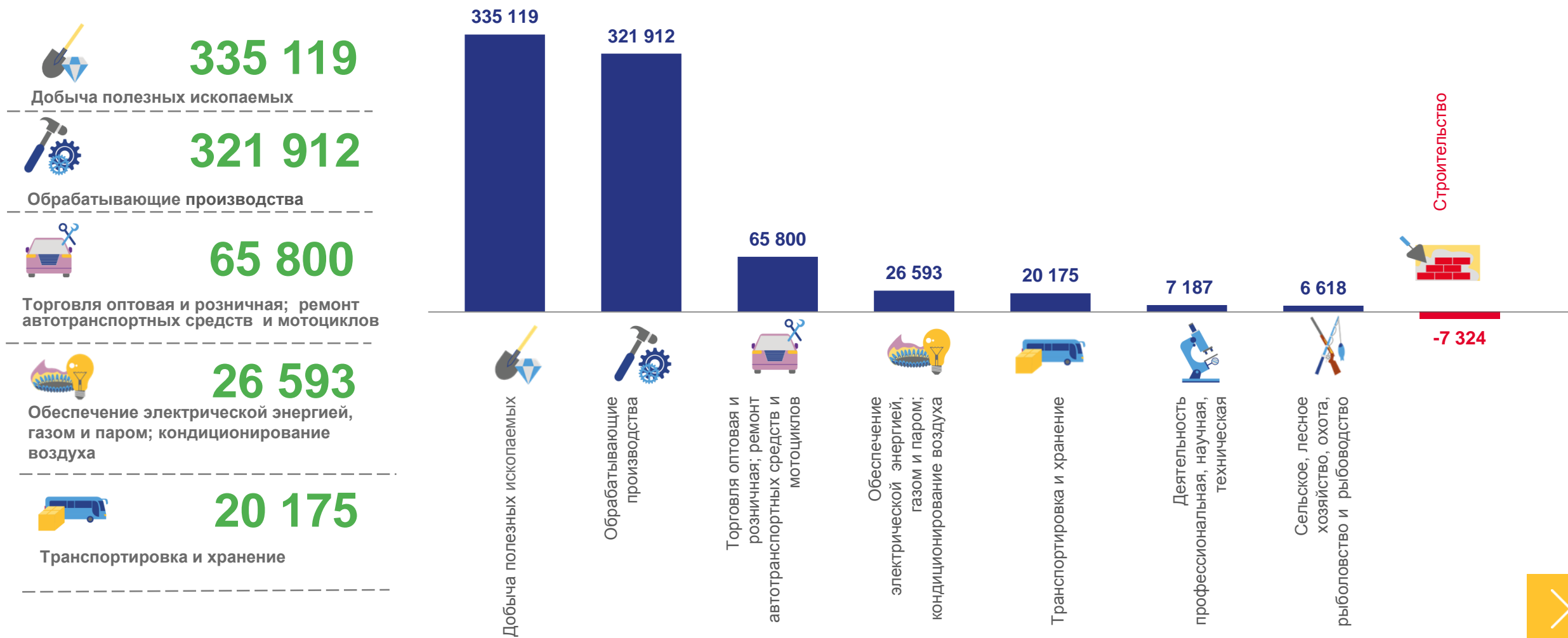
САЛЬДИРОВАННЫЙ ФИНАНСОВЫЙ РЕЗУЛЬТАТ



ЯНВАРЬ – НОЯБРЬ 2022 г., млн.рублей

686 844

млн. рублей всего



САЛЬДИРОВАННЫЙ ФИНАНСОВЫЙ РЕЗУЛЬТАТ



ЯНВАРЬ –НОЯБРЬ 2022 г., млн.рублей



Обрабатывающие
производства

321 912

в % к январю – ноябрю 2021 г.

166,7%



Производство
пищевых продуктов и
напитков

■ Прибыль

11 779

в % к январю – октябрю 2021 г.

108,9%

■ Убыток

1 651

123,1%



Производство
бумаги и бумажных
изделий

11 601

в % к январю – октябрю 2021 г.

в 2,2 р.



Производство химических
веществ и химических
продуктов

143 577

1 101

в % к январю – октябрю 2021 г.

149,5%

143,1%



Производство резиновых и
пластмассовых изделий

8 597

16

в % к январю – октябрю 2021 г.

180,6%

21,4%



Производство автотранспортных средств,
прицепов и полуприцепов

21 149

4 386

в % к январю – октябрю 2021 г.

82,9%

в 4,7 р.



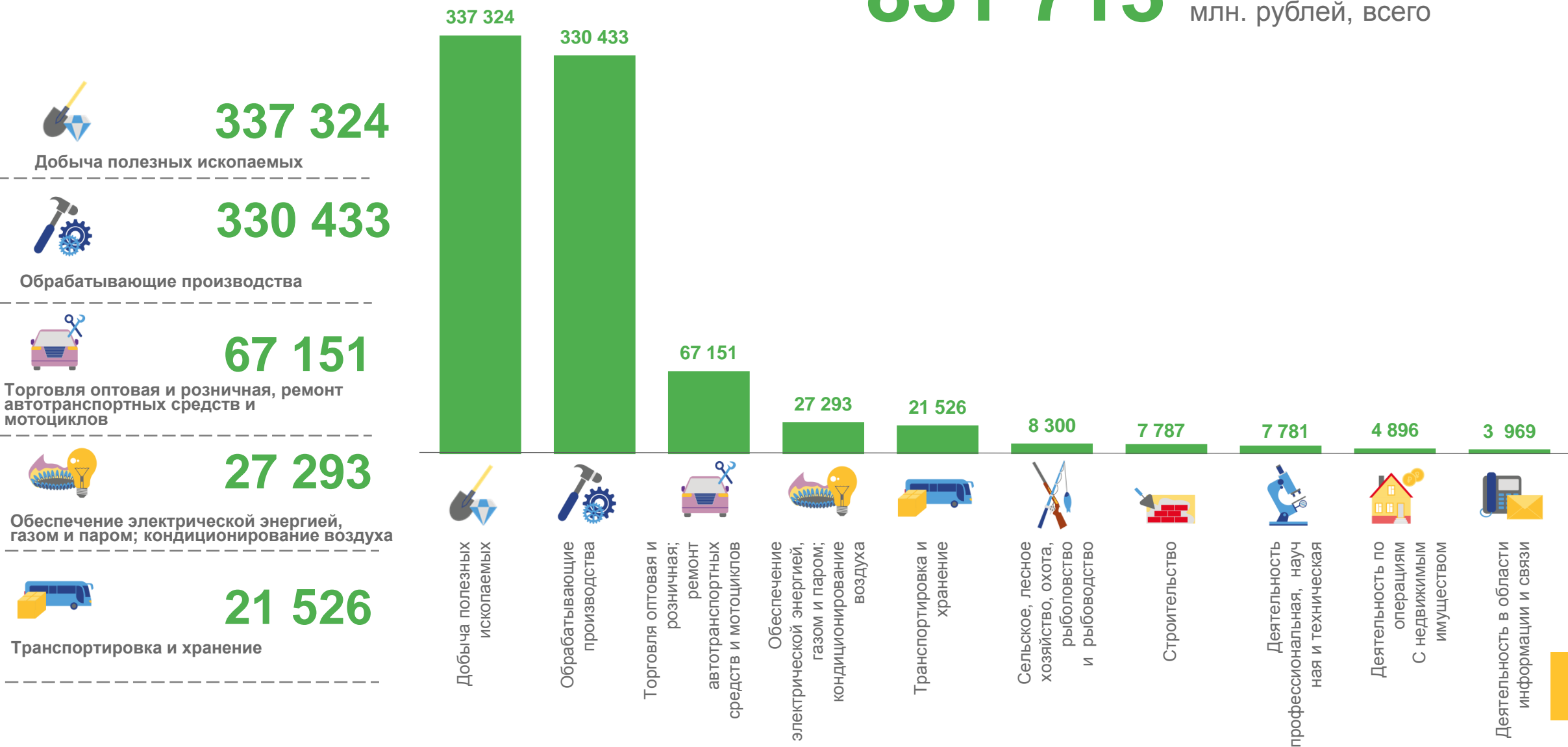


ПРИБЫЛЬ ОРГАНИЗАЦИЙ

ЯНВАРЬ – НОЯБРЬ 2022 г., млн.рублей

831 713

млн. рублей, всего





СТРУКТУРА ОБЪЕМА ПРИБЫЛИ ОРГАНИЗАЦИЙ

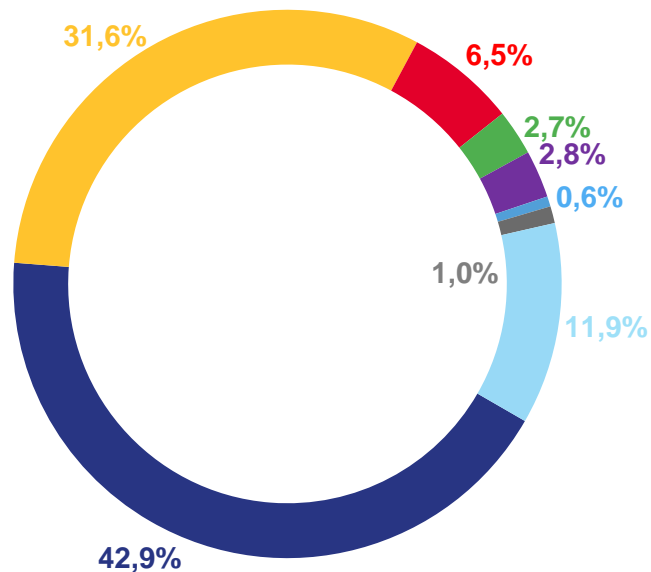
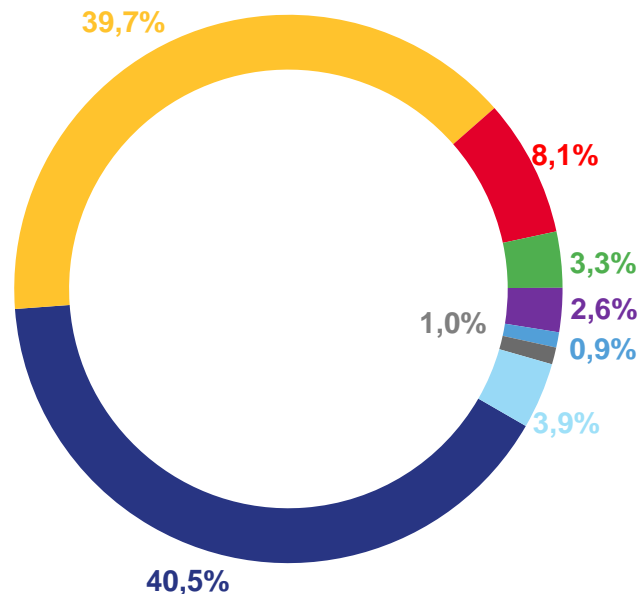
ЯНВАРЬ-НОЯБРЬ, %

2022

831 713 МЛН. РУБЛЕЙ

2021

626 592 МЛН.РУБЛЕЙ



- Добыча полезных ископаемых
- Обработывающие производства
- Торговля оптовая и розничная; ремонт автотранспортных средств и мотоциклов
- Обеспечение электрической энергией, газом и паром; кондиционирование воздуха
- Транспортировка и хранение
- Деятельность профессиональная, научная и техническая
- Сельское, лесное хозяйство, охота, рыболовство и рыбоводство
- Прочие



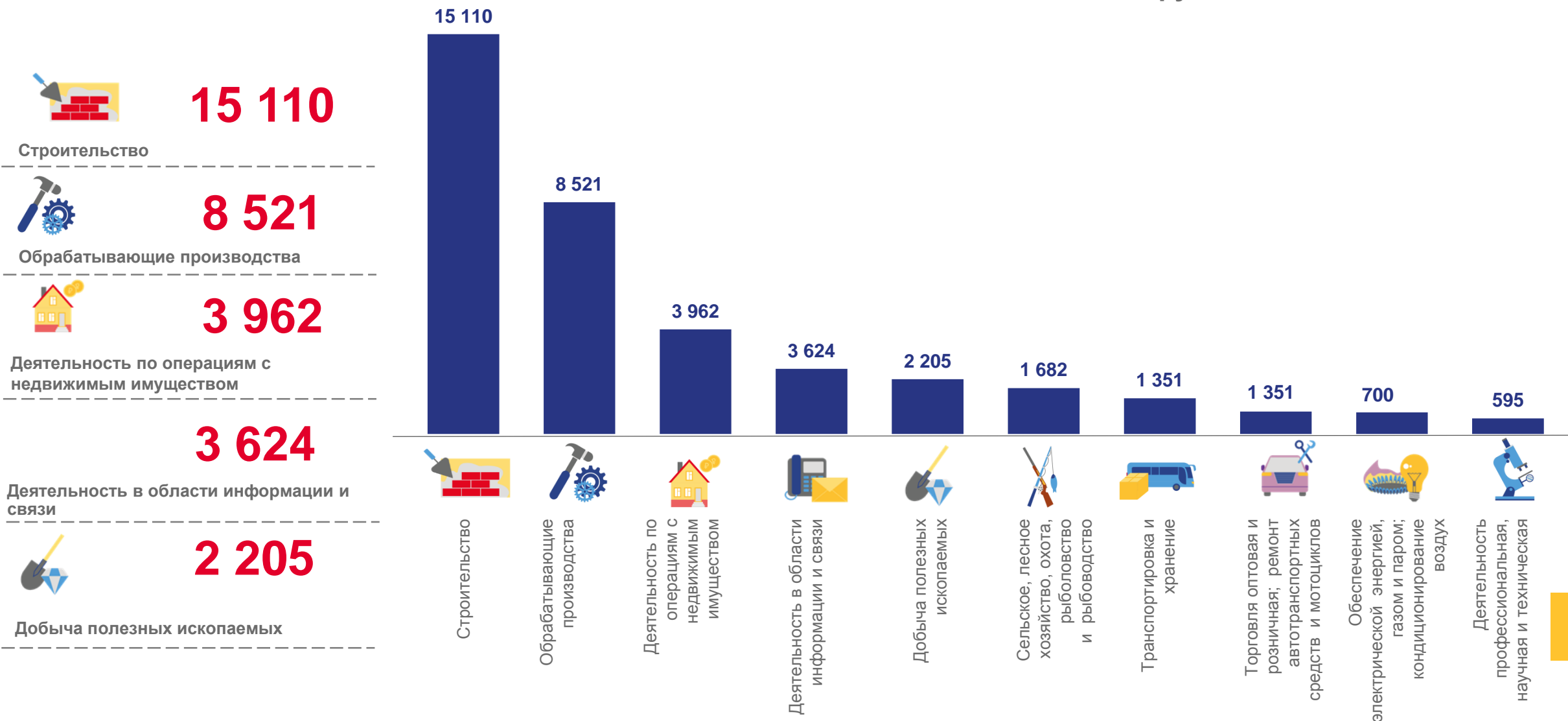


УБЫТОК ОРГАНИЗАЦИЙ

ЯНВАРЬ –ОКТАБРЬ 2022 г., МЛН. РУБЛЕЙ

144 868

млн. рублей всего





СТРУКТУРА ОБЪЕМА УБЫТКА ОРГАНИЗАЦИЙ

ЯНВАРЬ – НОЯБРЬ

2022

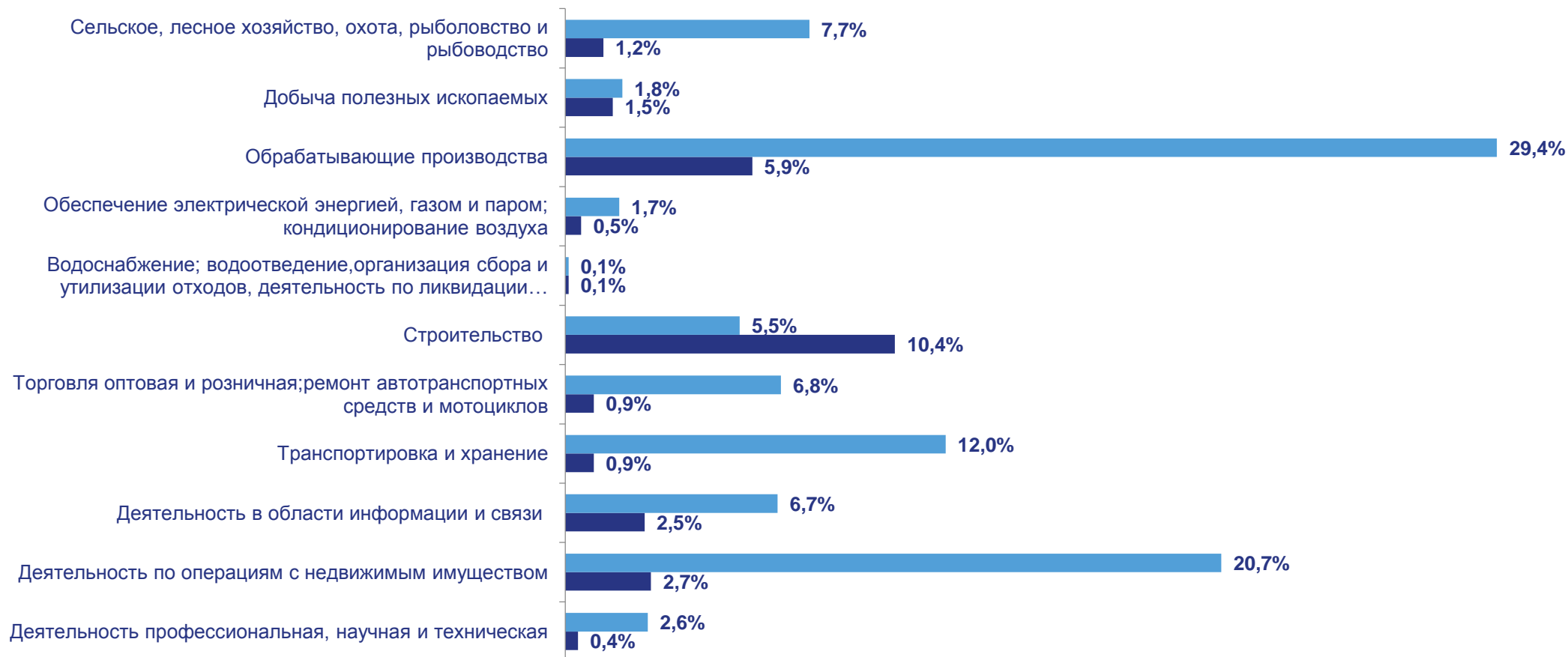
144 868

МЛН. РУБЛЕЙ

2021

16 739

МЛН.РУБЛЕЙ



в % к общему объему убытка

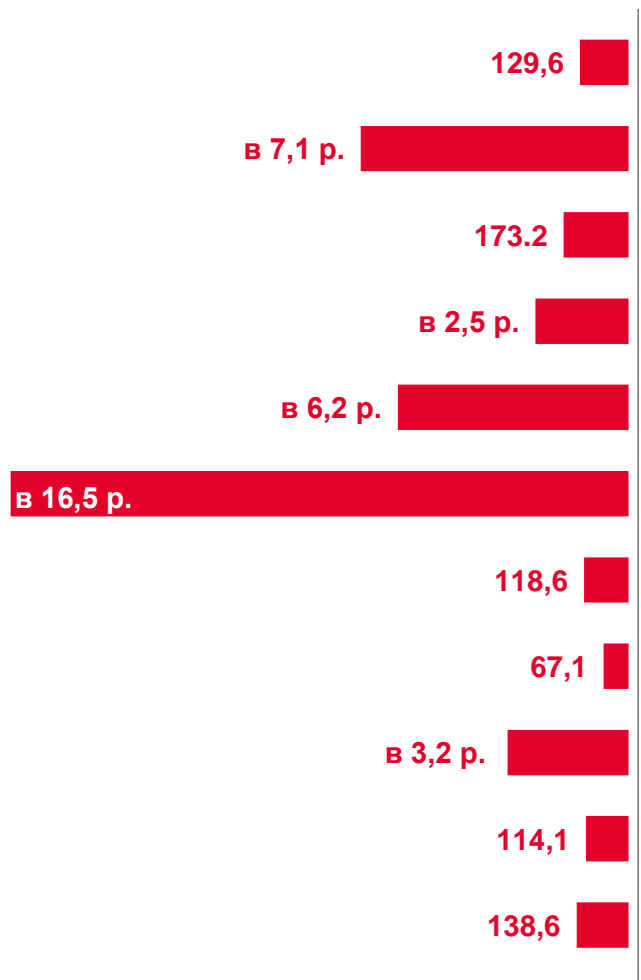




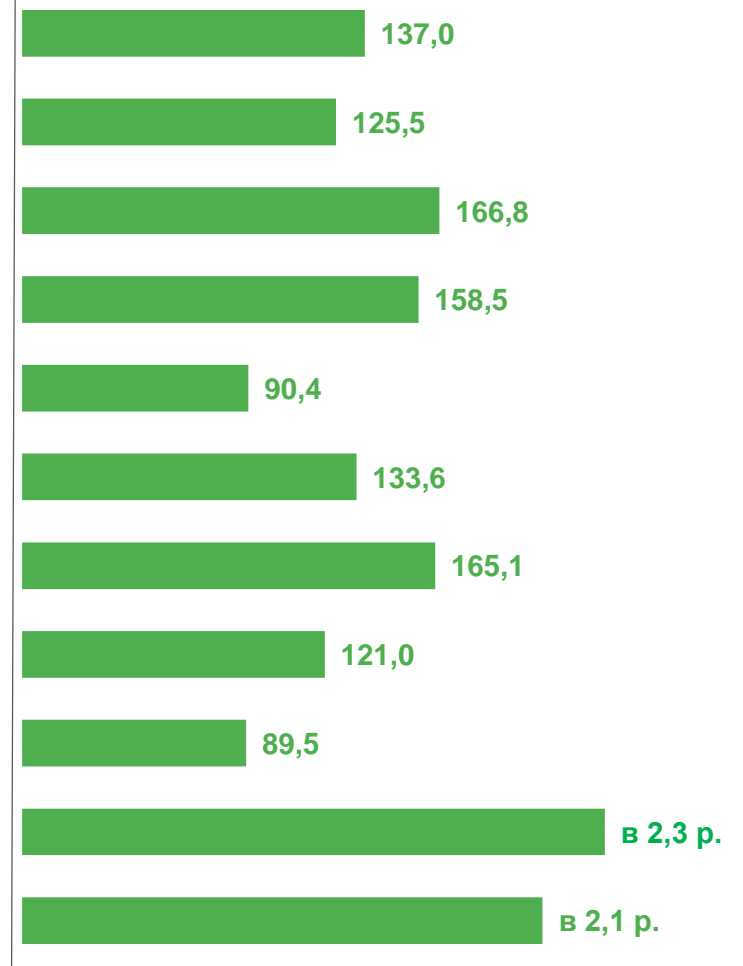
ФИНАНСОВЫЕ РЕЗУЛЬТАТЫ ДЕЯТЕЛЬНОСТИ ОРГАНИЗАЦИЙ

ЯНВАРЬ – НОЯБРЬ 2022 г., В % СООТВЕТСТВУЮЩЕМУ ПЕРИОДУ ПРЕДЫДУЩЕГО ГОДА*

УБЫТОК



- Сельское, лесное хозяйство, охота, рыболовство и рыбоводство
- Добыча полезных ископаемых
- Обрабатывающие производства
- Обеспечение электрической энергией, газом и паром; кондиционирование воздуха
- Водоснабжение; водоотведение, организация сбора и утилизации отходов, деятельность по ликвидации загрязнений
- Строительство
- Торговля оптовая и розничная; ремонт автотранспортных средств и мотоциклов
- Транспортировка и хранение
- Деятельность в области информации и связи
- Деятельность по операциям с недвижимым имуществом
- Деятельность профессиональная, научная и техническая



ПРИБЫЛЬ

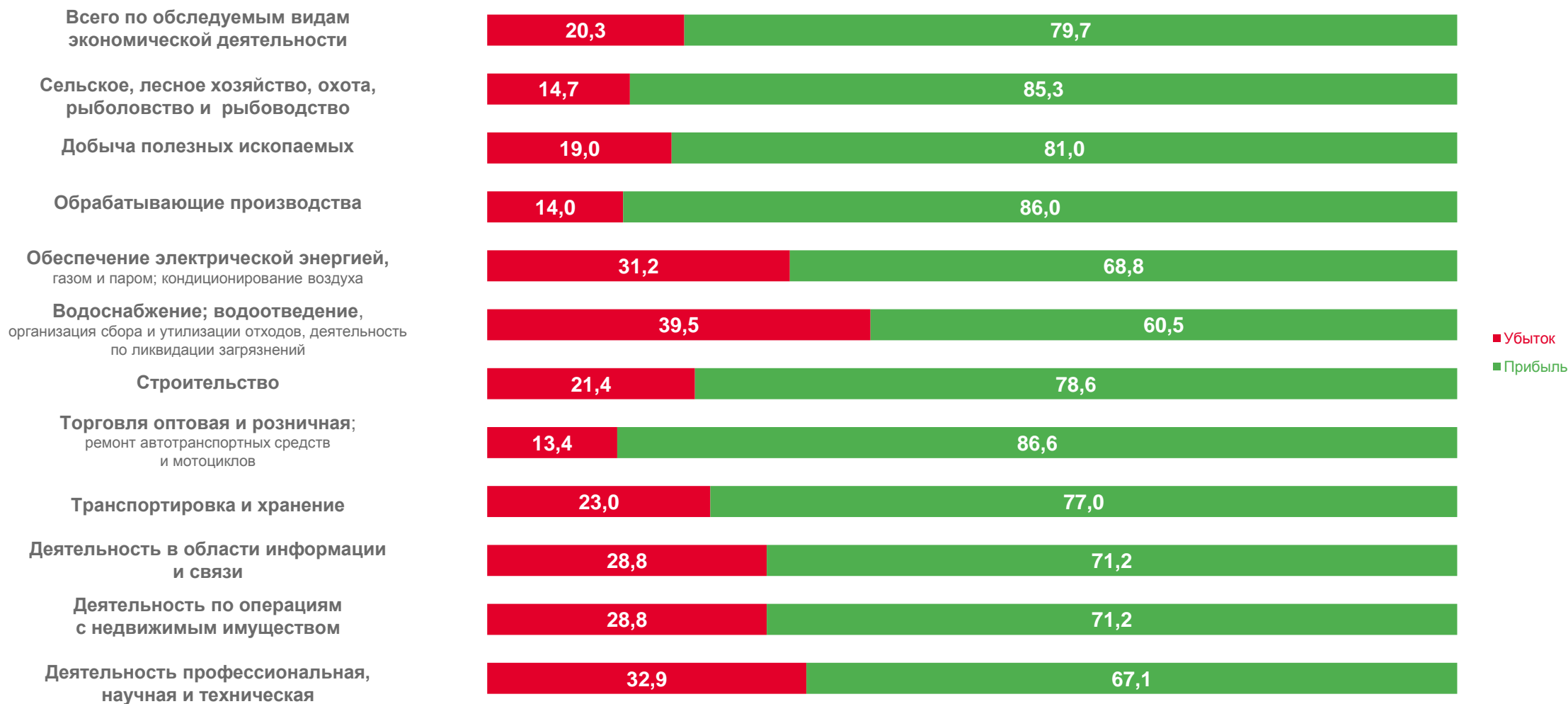
* По сопоставимому кругу организаций в соответствии с методологией бухгалтерского учета





ДОЛЯ УБЫТОЧНЫХ И ПРИБЫЛЬНЫХ ОРГАНИЗАЦИЙ

ЯНВАРЬ – НОЯБРЬ 2022 г., %



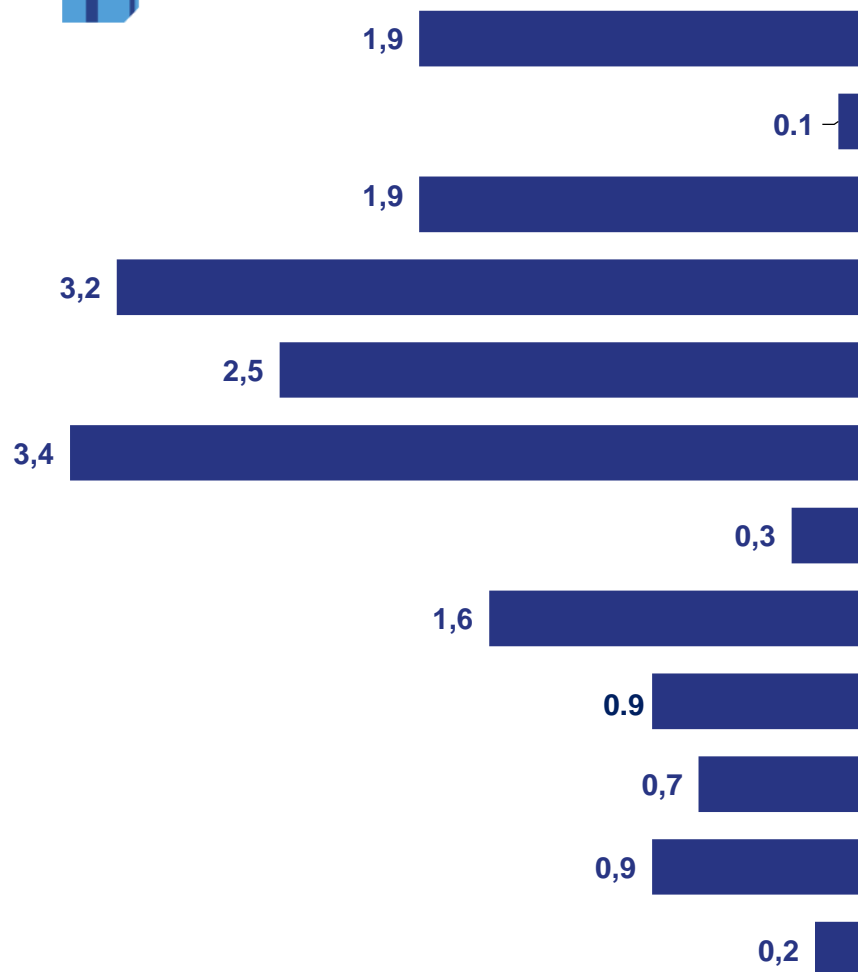


ПРОСРОЧЕННАЯ КРЕДИТОРСКАЯ И ДЕБИТОРСКАЯ ЗАДОЛЖЕННОСТЬ

ЯНВАРЬ – НОЯБРЬ 2022 г., В % К ОБЩЕЙ КРЕДИТОРСКОЙ/ДЕБИТОРСКОЙ ЗАДОЛЖЕННОСТИ



КРЕДИТОРСКАЯ ЗАДОЛЖЕННОСТЬ



ДЕБИТОРСКАЯ ЗАДОЛЖЕННОСТЬ

